



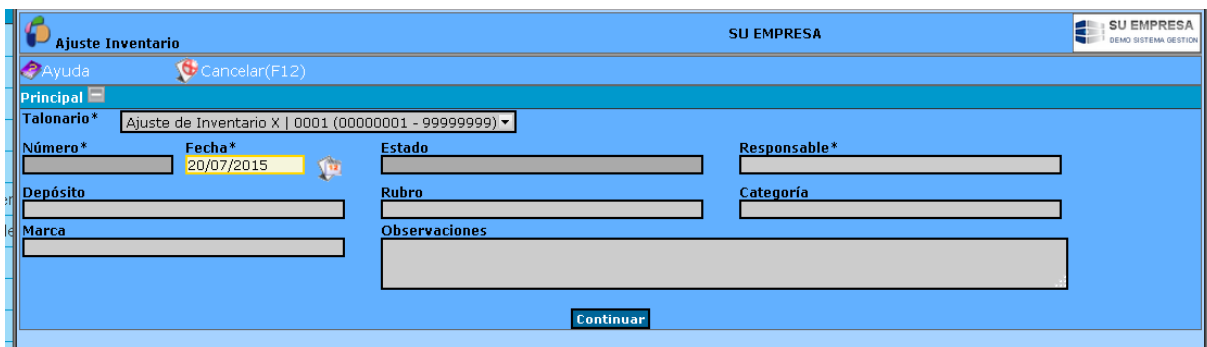
## Ajuste Inventario

Mediante esta opción se pueden realizar ajustes en los inventarios de los diferentes depósitos por: diferencia de inventarios, pérdidas, roturas, etc. que hacen que el stock real no coincida con el stock actual del sistema.

Si se requiere efectuar un ajuste de inventario a un centro de costo se lo deberá realizar mediante la opción Movimiento Interno.

Al ingresar se listan los Ajustes de Inventario existentes, detallándose: **Número, Fecha de Ajuste, Depósito, Rubro, Categoría y Estado**. Cada ajuste tiene las opciones Editar  y Eliminar , estas acciones se podrán realizar dependiendo el nivel de autorización del usuario.

**Generar un Ajuste de Inventario:** hacer click en **Nuevo (F7)**, se despliega una ventana cuyos atributos a completar son:

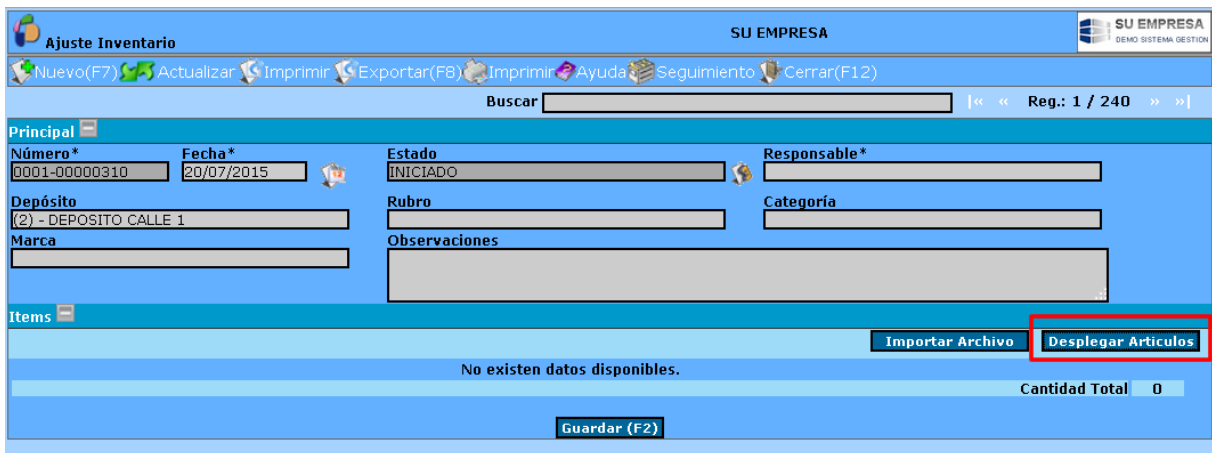


\* **Talonario** ajuste de inventario, pueden existir varios talonarios. Si no existe un talonario, al clicar en **Nuevo (F7)** el sistema da el siguiente aviso: **No existen Talonarios habilitados para este tipo de comprobante**, debiéndose proceder a la carga del mismo para poder generar el movimiento interno. Para la carga del talonario remitirse a la opción Talonario.

\* **Fecha:** hace referencia a la fecha en que se efectúa el ajuste. (Selección de Fechas).

- \* **Responsable:** es la persona encargada de registrar el ajuste de inventario, por defecto es el usuario actual, el cual puede ser editable (modo de selección).
- \* **Depósito:** se selecciona el depósito sobre el cual se realizará el ajuste. (Modo de Selección).
- \* **Rubro, Categoría y Marca:** para reducir la búsqueda de los artículos del depósito seleccionado.

Realizada la selección oprimir **Continuar**, luego el botón **Desplegar Artículos**.



**Ajuste Inventario** SU EMPRESA

Nuevo(F7) Actualizar Imprimir Exportar(F8) Imprimir Ayuda Seguimiento Cerrar(F12)

Buscar [ ] |< < Reg.: 1 / 240 > >|

**Principal**

Número\* 0001-00000310 Fecha\* 20/07/2015 Estado INICIADO Responsable\*

Depósito (2) - DEPOSITO CALLE 1 Rubro Categoría

Marca Observaciones

Items

Importar Archivo **Desplegar Artículos**

No existen datos disponibles. Cantidad Total 0

Guardar (F2)

El sistema despliega un listado de los artículos del rubro y categoría seleccionado, donde se detalla: **Código del Artículo**, **Descripción**, **Marca**, la **Cantidad En Stock** en el sistema y la **cantidad Existente** (stock real, por defecto el sistema trae la cantidad en stock según el sistema).

**Ajuste Inventario** SU EMPRESA

Nuevo(F7) Actualizar Imprimir Exportar(F8) Imprimir Ayuda Seguimiento Cerrar(F12)

Buscar  |<< Reg.: 1 / 240 >>|

**Principal**

Número\*  Fecha\*  Estado  Responsable\*

Depósito  Rubro  Categoría

Marca  Observaciones

**Items**

Filtro  Filtrar Página  Ajustar Artículos Cancelar

Codigo	Descripcion	Marca	En Stock	Unidad	Existente
50.234.0001	CORTINA DE AIRE BLUESTAR FM3009DY 0.9m FS 3m	BLUE STAR	0	UNI	0
50.234.0002	CORTINA DE AIRE BLUESTAR FM3012HY 1.2m FS 3m	BLUE STAR	0	UNI	0
50.234.0003	CORTINA DE AIRE BLUESTAR RM12509DY 0.9m FC 3m	BLUE STAR	5	UNI	5
50.234.0004	CORTINA DE AIRE BLUESTAR RM12512DY 1.2m FC 3m	BLUE STAR	5	UNI	5
50.234.0005	CORTINA DE AIRE ICM B-10 1M X 2.20M FS	ICM	0	UNI	0
50.234.0006	CORTINA DE AIRE ICM B-10-C 1M X 2.20M FC	ICM	0	UNI	0
50.234.0007	CORTINA DE AIRE ICM B-15 1.1M X 2.50M FS	ICM	0	UNI	0
50.234.0008	CORTINA DE AIRE ICM B-15-C 1.1M X 2.50M FC	ICM	0	UNI	0
50.234.0009	CORTINA DE AIRE ICM CF-10 1M X 2.20M FS	ICM	0	UNI	0
50.234.0010	CORTINA DE AIRE ICM CF-10-C 1M X 2.20M FC	ICM	0	UNI	0
50.235.0001	EXTRACTOR DE AIRE HYDRA MOD HY-VF100C. SALIDA DE 100MM CROMADO.	HYDRA	120	UNI	120
52.176.0001	EQUIPO CASSETTE ELECTRA 6000 FC	ELECTRA	0	UNI	0
52.180.0581	EQUIPO VENTANA SURREY 2200 FS	SURREY	0	UNI	0
52.180.0582	EQUIPO VENTANA SURREY 3000 FS	SURREY	0	UNI	0
52.180.0583	EQUIPO VENTANA SURREY 4500 FS	SURREY	0	UNI	0
52.180.0584	EQUIPO VENTANA SURREY 6000 FS	SURREY	0	UNI	0
52.180.0585	EQUIPO VENTANA SURREY 2200 FC	SURREY	0	UNI	0
52.180.0586	EQUIPO VENTANA SURREY 3000 FC	SURREY	0	UNI	0
52.180.0587	EQUIPO VENTANA SURREY 4500 FC	SURREY	0	UNI	0
52.180.0588	EQUIPO VENTANA SURREY 6000 FC	SURREY	0	UNI	0
52.180.0589	EQUIPO VENTANA CONQUEROR 2200 FS	CONQUEROR	4	UNI	4
52.180.0590	EQUIPO VENTANA CONQUEROR 3000 FS	CONQUEROR	3	UNI	3

Si la cantidad real del producto difiere de la cantidad en stock se deberá colocar la cantidad en existencias reales, tildar el casillero correspondiente al artículo a ajustar y luego oprimir **Ajustar Artículos**, generándose automáticamente el ítem de ajuste correspondiente.

**Items**

Filtro  Filtrar Página  Ajustar Artículos Cancelar

Codigo	Descripcion	Marca	En Stock	Unidad	Existente
50.234.0001	CORTINA DE AIRE BLUESTAR FM3009DY 0.9m FS 3m	BLUE STAR	0	UNI	0
50.234.0002	CORTINA DE AIRE BLUESTAR FM3012HY 1.2m FS 3m	BLUE STAR	0	UNI	0
50.234.0003	CORTINA DE AIRE BLUESTAR RM12509DY 0.9m FC 3m	BLUE STAR	5	UNI	5
50.234.0004	CORTINA DE AIRE BLUESTAR RM12512DY 1.2m FC 3m	BLUE STAR	5	UNI	4
50.234.0005	CORTINA DE AIRE ICM B-10 1M X 2.20M FS	ICM	0	UNI	0
50.234.0006	CORTINA DE AIRE ICM B-10-C 1M X 2.20M FC	ICM	0	UNI	0

**Ajuste Inventario** SU EMPRESA

Nuevo(F7) Actualizar Imprimir Exportar(F8) Imprimir Ayuda Seguimiento Cerrar(F12)

Buscar  |<< Reg.: 1 / 241 >>|

**Principal**

Número\*  Fecha\*  Estado  Responsable\*

Depósito  Rubro  Categoría

Marca  Observaciones




**Items**

Importar Archivo Desplegar Artículos

Item	Codigo	Concepto	Cantidad	Lote	Descuento (%)	Precio Costo
1	50.234.0003	CORTINA DE AIRE BLUESTAR RM12509DY 0.9m FC 3m	1 (UNI)	1 (0001-00000063 -)	0	3523.65
2	50.234.0004	CORTINA DE AIRE BLUESTAR RM12512DY 1.2m FC 3m	1 (UNI)	1 (0001-00000162 -)	0	3635.19
<b>Cantidad Total</b>			<b>2</b>			

Guardar (F2)

Cada ítem tiene la opción de editar y eliminar según el nivel de autorización del operador.

Si se edita el ítem se despliega una pestaña que contiene los siguientes atributos: Tipo de Producto, Descripción del artículo que se ajusta, Cantidad a ajustar, el Tipo de Movimiento. Los iconos  **Guardar**,  **Lote**, y  **Cancelar**, permiten guardar los cambios al ítem de ajuste, seleccionar el lote sobre el cual se hará el ajuste y cancelar la operación respectivamente.

Para concluir la carga de ajuste oprimir **Guardar (F2)**.